

スマートフォンでアプリを使えば、無料で通話ができると聞いたのですが、どうすればいいのでしょうか？



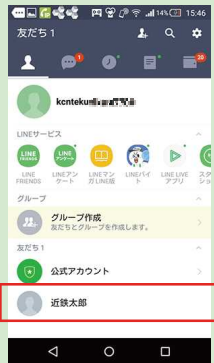
無料通話アプリは、お互いに同じアプリを使用することにより、電話回線でなくモバイル通信（4GやLTEなど）やWi-Fiなどのインターネット経由で通話するため通話料はかかりません。モバイル通信で通話するとデータ通信量を消費しますが、家のWi-Fiで接続すればデータ通信量を気にせず通話できます。ただし、インターネット回線を使用するので回線状況により、音質が悪くなったり、途切れたりすることもあります。



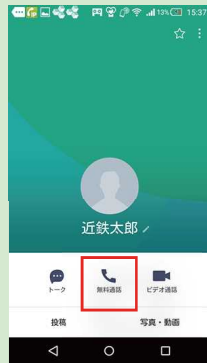
無料通話アプリはいろいろありますが、今回は国内でも利用者が多い「LINE」で電話をかける方法をご紹介します。

## LINEで電話をかける方法

### 友だちリストから電話をかける方法



①電話したい「友だち」を選択してタップします。



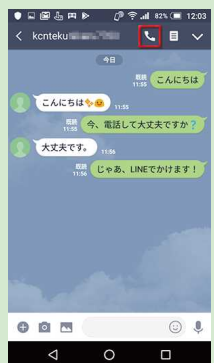
②「無料通話」をタップすると発信します。



📞 をタップすると通話が始まります。

📞 をタップすると通話が終了します。

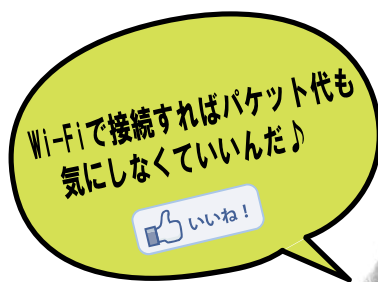
### トーク画面から電話をかける方法



①📞 受話器のマークをタップします。



②「無料通話」をタップすると発信します。



※画像は、Androidを利用している場合の使い方です。

※無料通話は同じアプリ同士でない限り無料通話になりません。

※LINE電話から固定電話や携帯電話に発信する場合は料金が掛かります。

