
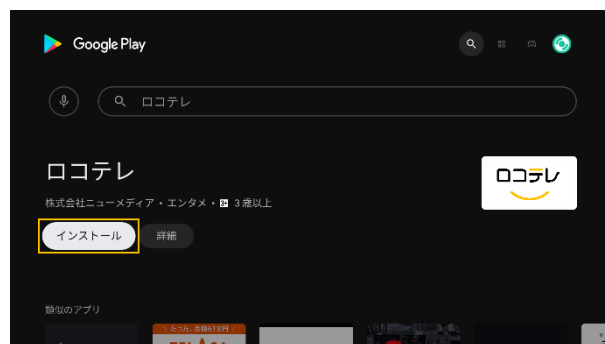


# 「ロコテレ」アプリ ダウンロードマニュアル

(AndroidTV OS搭載のテレビ、ケーブルプラスSTB、ケーブルプラスSTB-2)



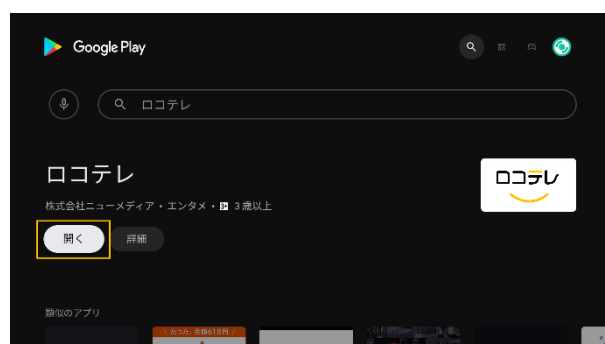
①Google Playストアへアクセスします。



②「ロコテレ」アプリを検索し、「インストール」を押下します。



③インストールが完了するのを待ちます。




④インストールが完了したら「開く」を押下します。



⑤「次へ」を押下します。



⑥利用規約を最下部までスクロールして、「同意して次へ」を押下します。



⑦ホーム画面に遷移し、Androidホームにもアプリが追加されます。